

## **Roosters exporteren naar en importeren van het Satellietprogramma.**

### **Algemeen**

Omdat concours 3.5 niet met een centrale database werkt kan er niet tegelijkertijd met meerdere mensen met hetzelfde bestand gewerkt worden.

Wat wel kan is dat op 1 PC het hoofdprogramma (Concours.exe) draait en op 1 of meerdere andere PC's het satellietprogramma (Satelliet.exe) draait.

Vanuit het hoofdprogramma kunnen roosters worden geëxporteerd naar een USB-stick, naar een op een netwerk gedeelde map of naar een lokale map van OneDrive, Dropbox, GoogleDrive. Zo'n rooster kan dan worden geopend in een satellietprogramma om de uitslagen in te vullen. Later kunnen die uitslagen dan weer worden geïmporteerd in het hoofdprogramma.

Wanneer er met een in een netwerk gedeelde map wordt gewerkt dan kan de import en export van roosters zelfs zo werken dat wijzigingen in een rooster in het hoofdprogramma worden doorgegeven aan een satellietprogramma waarop men al bezig is met het invullen van uitslagen in dat rooster (een soort synchronisatie).

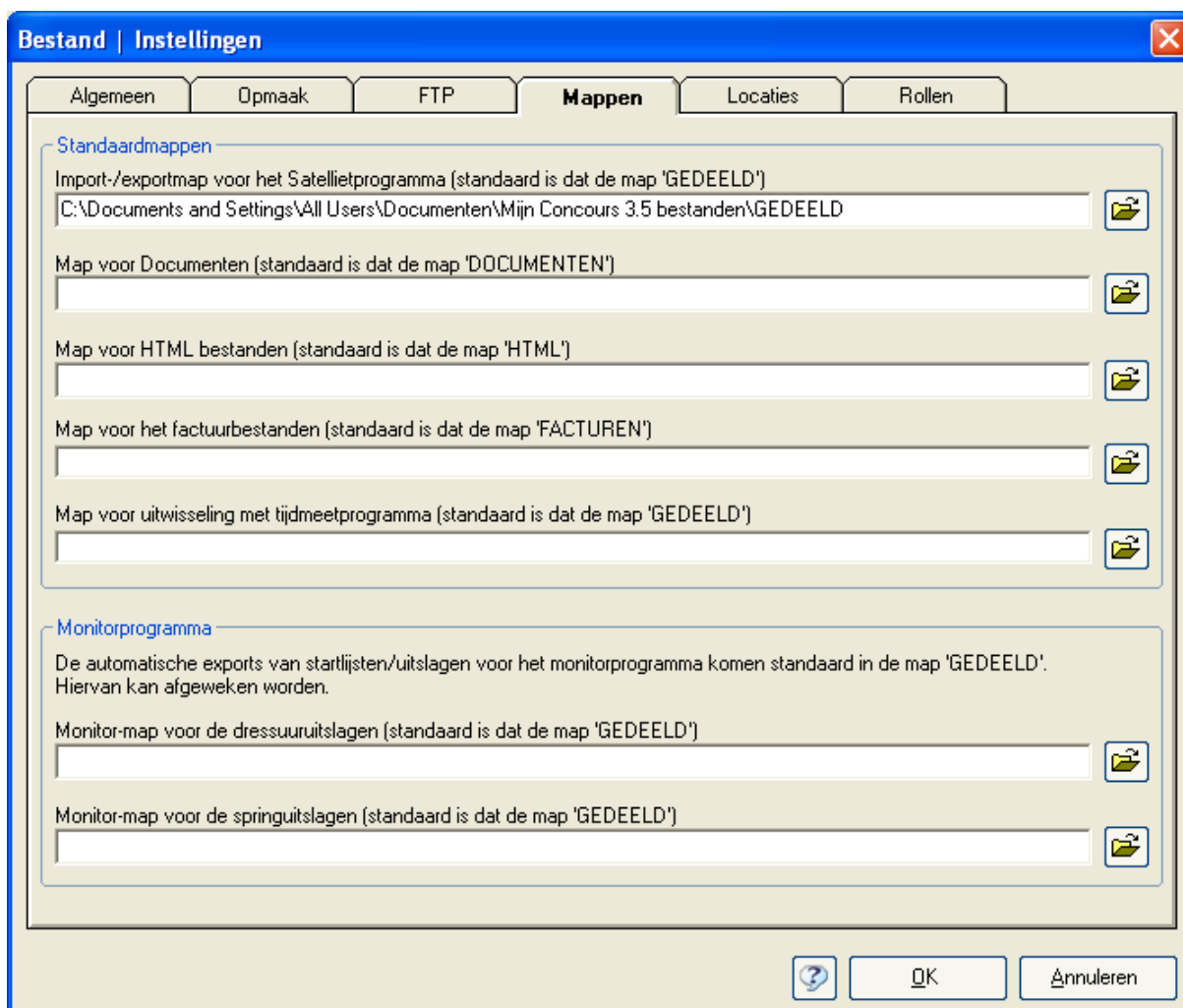
1. Exporteer in het hoofdprogramma rooster 1 als "rst-0001.rst" naar de gedeelde map
2. Open "rst-0001" in een satellietprogramma en ga uitslagen invullen.
3. Wijzig in het hoofdprogramma iets in rooster 1 (bv. deelnemer toevoegen) en exporteer opnieuw naar de gedeelde map als "rst-0001.rst"
4. Het satellietprogramma waarin "rst-0001.rst" wordt bewerkt zal melden dat er een deelnemer is toegevoegd.

Het satellietprogramma kan op 1 PC ook meerdere malen gestart worden zodat je bv van 3 roosters tegelijk de startcoupons kunt verwerken.

## A een map delen

Standaard staat de map "...Mijn documenten\Mijn Concours 3.5 bestanden\GEDEELD" ingesteld als gedeelde map. Wanneer andere gebruikers toegang moeten hebben tot een map op de hoofdPC dan is het handiger om een andere map te gebruiken. Bij voorkeur binnen de map "Gedeelde documenten" map ("C:\Documents and Settings\All Users\"). Maak bv. De map "Gedeelde documenten\Mijn Concours 3.5 bestanden\GEDEELD" aan.

Geef daarna in Concours 3.5 aan wat de nieuwe locatie van de map GEDEELD is. Dit kan via "Bestand | Instellingen" op het tabblad "Mappen"



(Instellingen venster van het hoofdprogramma)

## B. Een rooster exporteren

Wanneer het invoeren van de uitslagen op een satellietcomputer moet gebeuren dan kan een rooster naar een diskette of usb-drive geëxporteerd worden.

Op de satellietcomputer kan dat rooster dan geïmporteerd en ingevuld worden.


Ook het afdrucken van de uitslagen kan vanaf de satellietcomputer gebeuren.

Later kunnen de uitslagen weer op de hoofdcomputer geïmporteerd worden.

Zorg ervoor dat het juiste Export/Import type is gekozen.

Dat bepaalt namelijk de functie van de "Exp en "Imp" knopjes en ook welke menu-items enabled/disabled zijn.

| ader             | Vereniging           | Kl. | Cat. | € Versch. | ptn1   | wvr1 | ptn2   | wvr2 |
|------------------|----------------------|-----|------|-----------|--------|------|--------|------|
| antje's Carlando | Vorstenbosch RSV,    | B   | D    |           | 68.0   | 7    |        |      |
| antje's Ronaldo  | Heuvelruiters, PC de | B   | D    |           | 77.0   | 7.5  | -801.0 | 1    |
| anshebber        | Phoenix, PC (Haren)  | B   | D    |           | 65.0   | 7    |        |      |
| oldwind Empire's | Schajkse             | B   | D    | -6,00     | -791.0 | 1    |        |      |
| istice H.r.      | Schajkse             | B   | D    | -6,00     | 71.0   | 7.5  | 58.0   | 6.5  |

Door in de menubalk te kiezen voor "Rooster | Exporteren" of door een klik op het  knopje verschijnt een venster waarin een drive en een map gekozen kunnen worden. Als bestandsnaam staat er alvast een naam ingevuld met de volgende opbouw:

rst-roosternummer (b.v. RST-0001)

Deze naam mag uiteraard ook vervangen worden door zoiets als b.v. ring-1

De bestandsnaam mag maximaal 8 karakters lang zijn.

De extensie wordt automatisch **.RST**

Een rooster wordt dus opgeslagen met b.v. de naam RST-0001.RST

Hoewel het er niet overzichtelijker van wordt wanneer er na het exporteren van een rooster op de hoofdcomputer toch nog wijzigingen in dat rooster worden aangebracht, is dat wel mogelijk. Het kan uiteraard gebeuren dat er toch nog een ruiters van plaats wordt verwisseld en dat u daarvan snel nog een nieuwe startlijst uitdraait voor de jury/ringmeester. Ook kan het zijn dat u een deelnemer die zich teruggetrokken heeft uit een rooster verwijdert.


Dit soort wijzigingen zijn niet erg en staan het later weer importeren van (op een satellietcomputer ingevoerde) uitslagen niet in de weg.

Op de satellietcomputer kunnen geen deelnemers van plaats verwisseld of verwijderd worden.

### C. Een rooster importeren

Een rooster dat op een satellietcomputer met uitslagen is gevuld kan weer op de hoofdcomputer geïmporteerd worden.

Door in de menubalk te kiezen voor "Rooster | Importeren van Satellietprogramma |

Doelrooster aanvullen" of door een klik op het  knopje verschijnt een venster waarin een bestand gekozen kan worden (alleen bestanden met de extensie **.RSTS** zijn zichtbaar).

Na het kiezen van een bestand en het klikken op de "Openen" knop dit bestand geïmporteerd in het hoofdprogramma.

Daartoe moet wel aangegeven worden waar het te importeren rooster terecht moet komen.

Er zal gecontroleerd worden of het importbestand wel bij het bestand op de hoofdcomputer hoort. Daarna wordt een keuzelijst aangeboden met de vraag naar welk rooster op de hoofdcomputer het importrooster geïmporteerd moet worden.



Wanneer er niets aan de roosteromschrijvingen is veranderd dan zal hier juiste doelrooster al in de lijst geselecteerd zijn (ook al staat het niet meer onder hetzelfde roosternummer omdat er roosters zijn tussengevoegd) en hoeft er alleen maar op de OK-knop geklikt te worden.

Mocht op de hoofdcomputer ondertussen iets aan de omschrijving van een rooster gewijzigd zijn (wat niet verstandig is maar een tikfoutje kan zijn) dan zal eerst het juiste doelrooster aangeklikt moeten worden.

Hierna start het eigenlijke importeren.

Aan de hand van het rooster van de hoofdcomputer worden de uitslagen die op een satellietcomputer ingevoerd zijn deelnemer voor deelnemer geïmporteerd.

Het is niet erg dat in de tussentijd op de hoofdcomputer nog deelnemers qua volgorde verwisseld zijn.

Is er in de tussentijd op de hoofdcomputer b.v. een tikfout in de naam van het paard gecorrigeerd, dan zal tijdens het importeren geconstateerd worden dat de gegevens van de deelnemer op de diskette niet meer overeenkomen met de gegevens van de deelnemer op de hoofdcomputer. Er verschijnt dan een venster waarin de gegevens vergeleken kunnen worden en waarin beslist kan worden of de uitslag van die deelnemer toch geïmporteerd moet worden.